



## สารบัญ

1. ช่องทางการเข้าใช้งานผ่านเว็บไซต์กรมส่งเสริมการปกครองท้องถิ่น .....	2
2. ช่องทางการเข้าใช้งานผ่าน URL Address ของระบบโดยตรง .....	3
3. ขั้นตอนการเข้าใช้งานระบบ .....	3
4. การเพิ่มข้อมูล .....	4
5. การค้นหาข้อมูล .....	7
6. การดูข้อมูล .....	8
7. การแก้ไขข้อมูล .....	8
8. การลบข้อมูล .....	10
9. การยืนยันข้อมูล .....	11



## คู่มือการบันทึกข้อมูลการสำรวจจุดติดตั้ง Free Wi-fi

### 1. ช่องทางการเข้าใช้งานผ่านเว็บไซต์กรมส่งเสริมการปกครองท้องถิ่น

- 1) เชื่อมต่อระบบอินเทอร์เน็ตกับเครื่องคอมพิวเตอร์
- 2) เปิดใช้งานผ่านโปรแกรม web browser แล้วเข้าสู่เว็บไซต์กรมส่งเสริมการปกครองท้องถิ่น

http://www.dla.go.th



### 3) คลิกเลือกข้อมูลสารสนเทศและเลือกระบบข้อมูลกลางองค์กรปกครองส่วนท้องถิ่นดังภาพ



## 2. ช่องทางการเข้าใช้งานผ่าน URL Address ของระบบโดยตรง

- 1) เปิดใช้งานโปรแกรม Web Browser (Google Chrome)
- 2) พิมพ์ <http://info.dla.go.th> ในช่อง URL Address แล้วกดปุ่ม enter บน keyboard




## 3. ขั้นตอนการเข้าใช้งานระบบ

- 1) ใส่ username/password เพื่อเข้าใช้งานระบบ

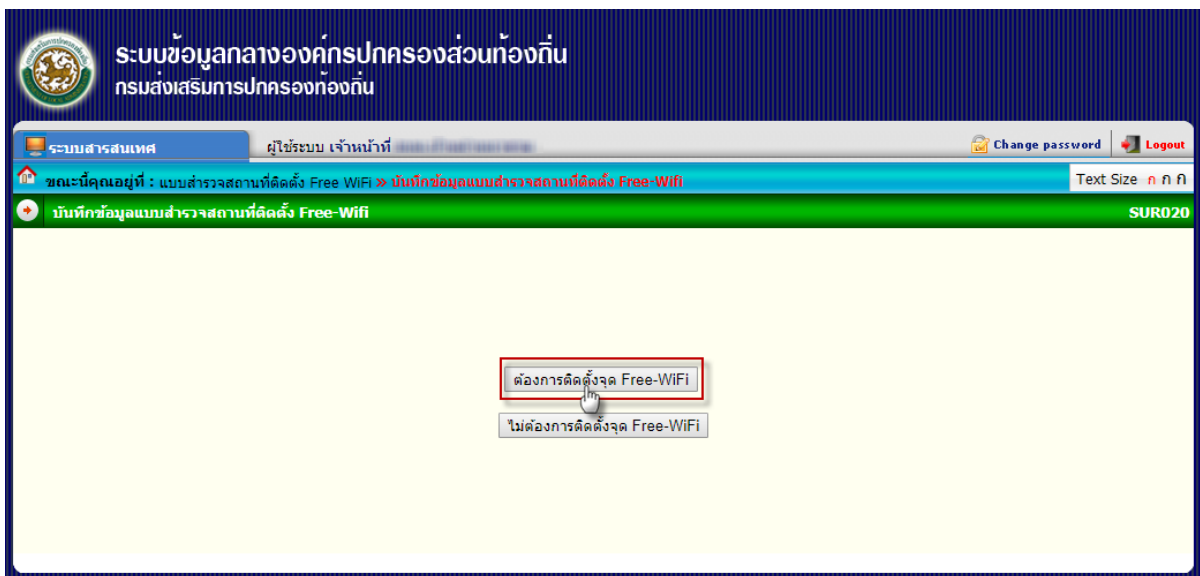


2) โปรแกรมจะแสดงหน้าต่างดังภาพ ให้คลิกเลือกเมนู บันทึกข้อมูลการสำรวจจุดติดตั้ง Free Wi-fi

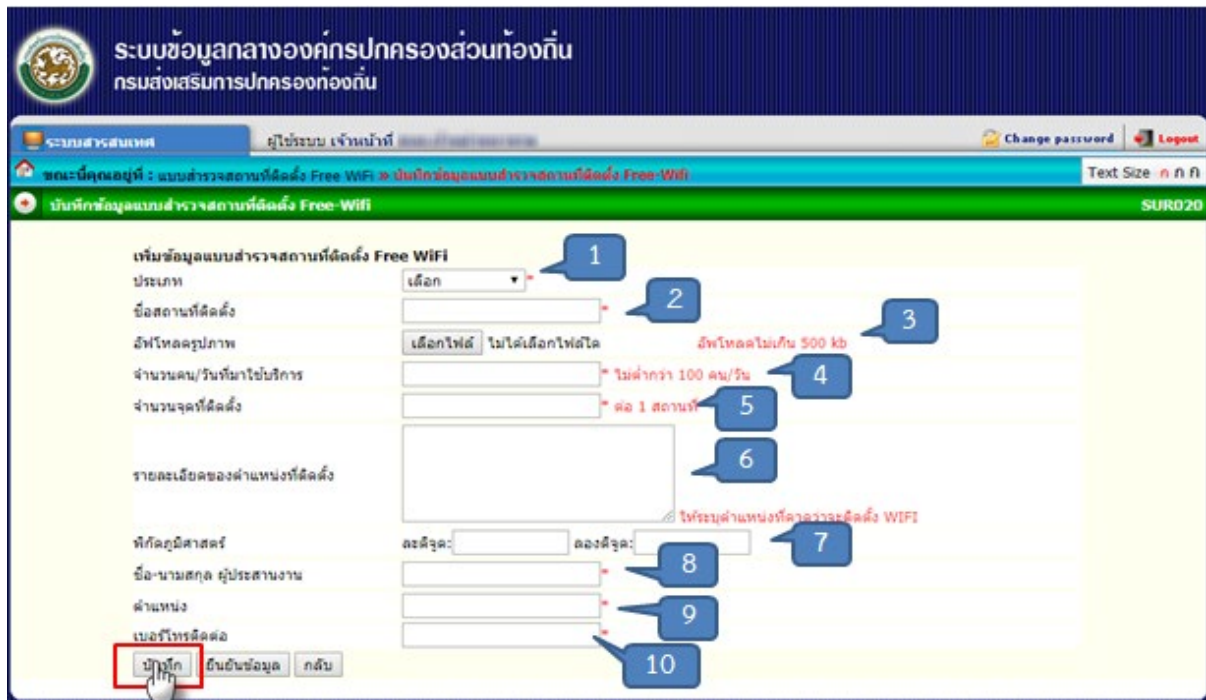


#### 4. การเพิ่มข้อมูล

1) คลิกปุ่ม “ต้องการติดตั้งจุด Free Wi-fi” เพื่อเริ่มบันทึกข้อมูล



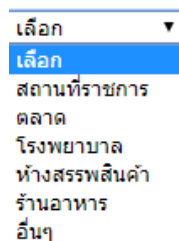
## 2) หน้าจอแสดงรายละเอียดการบันทึก “บันทึกข้อมูลการสำรวจจุดติดตั้ง Free Wi-fi”



รูปแสดงการบันทึกข้อมูลการสำรวจจุดติดตั้ง Free Wi-fi

ใส่รายละเอียดข้อมูลดังนี้

## 1) ประเภท



## 2) ชื่อสถานที่ที่ติดตั้ง

## 3) อพท์โหลดรูปภาพ (ไฟล์ไม่เกิน 500 kb)

## 4) จำนวนคน/วันที่มาใช้บริการ (ไม่ต่ำกว่า 100 คน/วัน)

## 5) จำนวนจุดที่ติดตั้ง (ต่อ 1 สถานที่)

## 6) รายละเอียดของตำแหน่งที่ติดตั้ง (ให้ระบุตำแหน่งที่คาดว่าจะติดตั้ง Wi-fi)

## 7) พิกัดภูมิศาสตร์

## 8) ชื่อ นาม - สกุล ผู้ประสานงาน

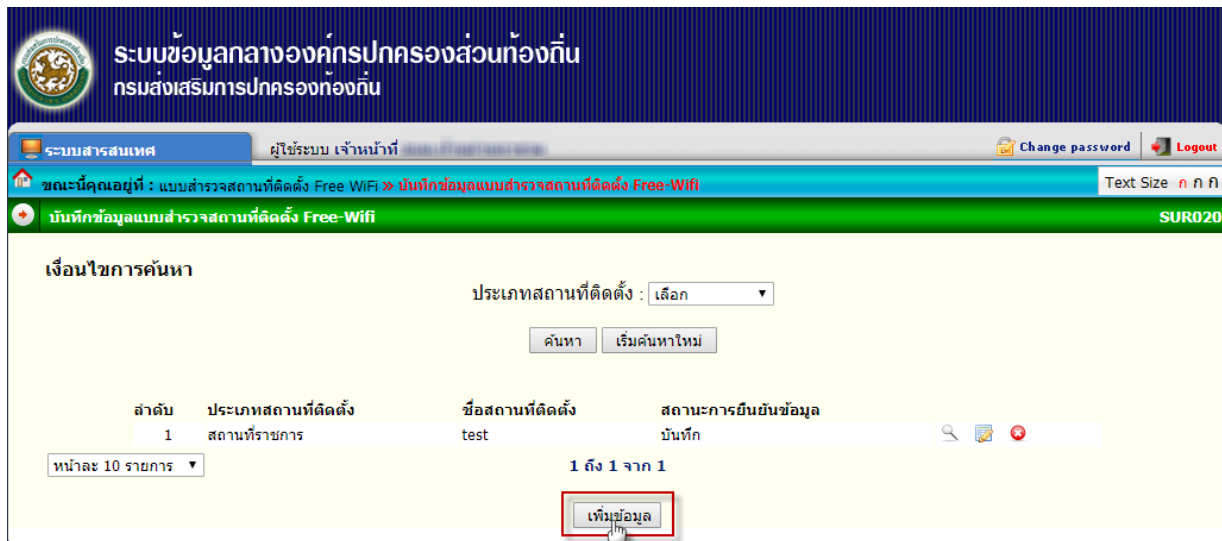
9) ตำแหน่ง

10) เบอร์โทรติดต่อ

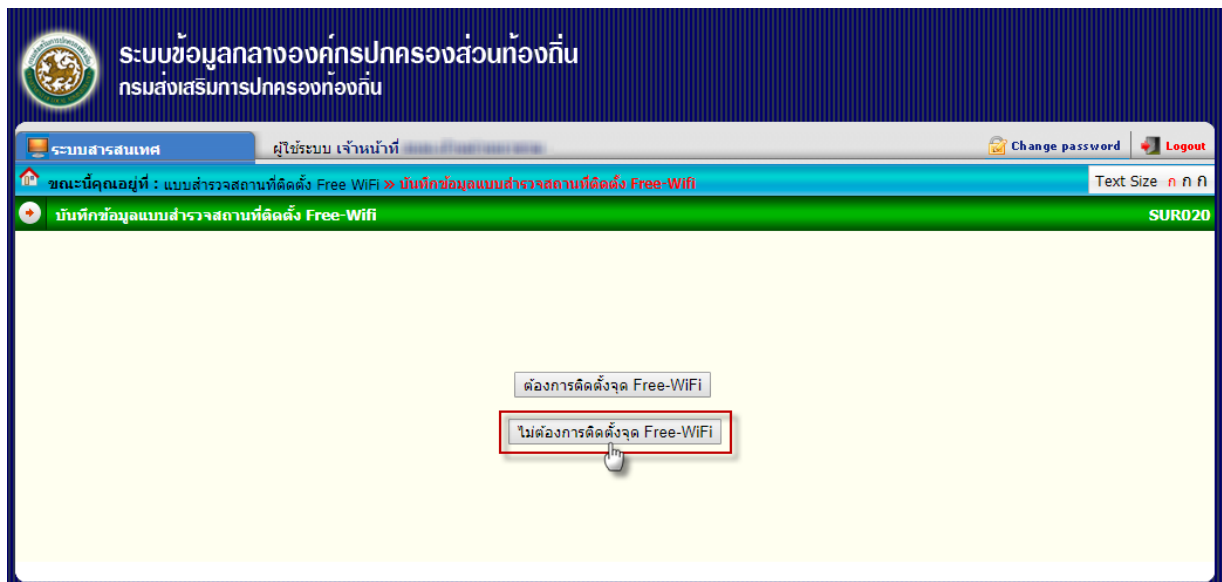
3) เมื่อใส่รายละเอียดเสร็จแล้ว คลิกปุ่ม

บันทึก

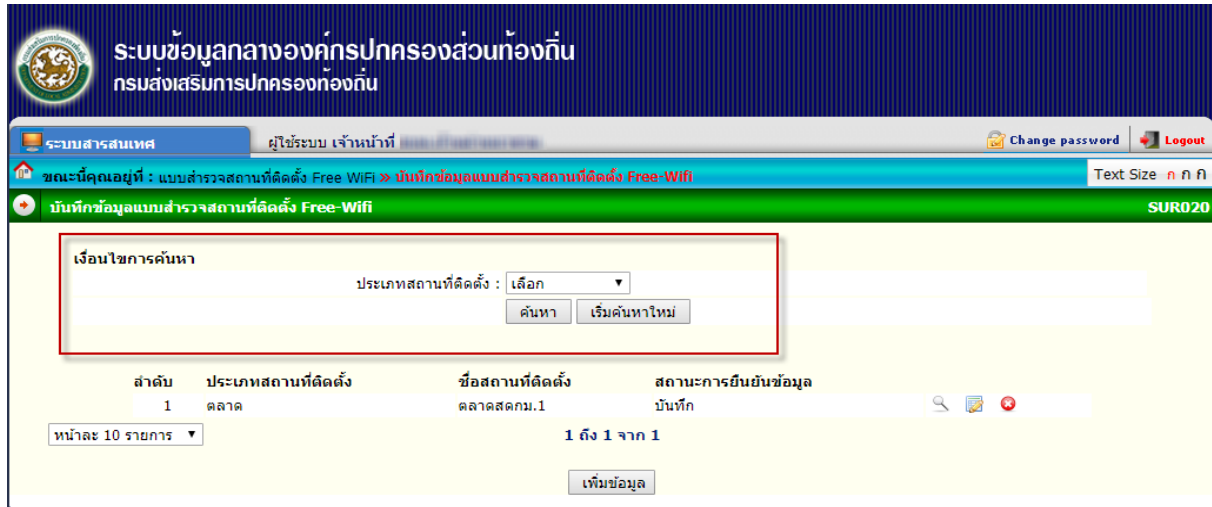
4) การเพิ่มข้อมูล “ต้องการติดตั้งจุด Free Wifi” สามารถเพิ่มข้อมูลได้มากกว่าหนึ่งจุดติดตั้งโดยการคลิกปุ่ม “เพิ่มข้อมูล”



5) ในกรณีที่ไม่มีความต้องการที่จะติดตั้ง คลิกปุ่ม “ไม่ต้องการติดตั้งจุด Free Wi-fi”



## 5. การค้นหาข้อมูล



ระบบข้อมูลกลางองค์กรปกครองส่วนท้องถิ่น  
กรมส่งเสริมการปกครองท้องถิ่น

ระบบสารสนเทศ ผู้ใช้ระบบ เจ้าหน้าที่ [Change password](#) [Logout](#)

ขณะนี้คุณอยู่ที่ : แบบสำรวจสถานที่ติดตั้ง Free WiFi » บันทึกข้อมูลแบบสำรวจสถานที่ติดตั้ง Free-WiFi Text Size ก ก ฝ

บันทึกข้อมูลแบบสำรวจสถานที่ติดตั้ง Free-WiFi SUR020

เงื่อนไขการค้นหา

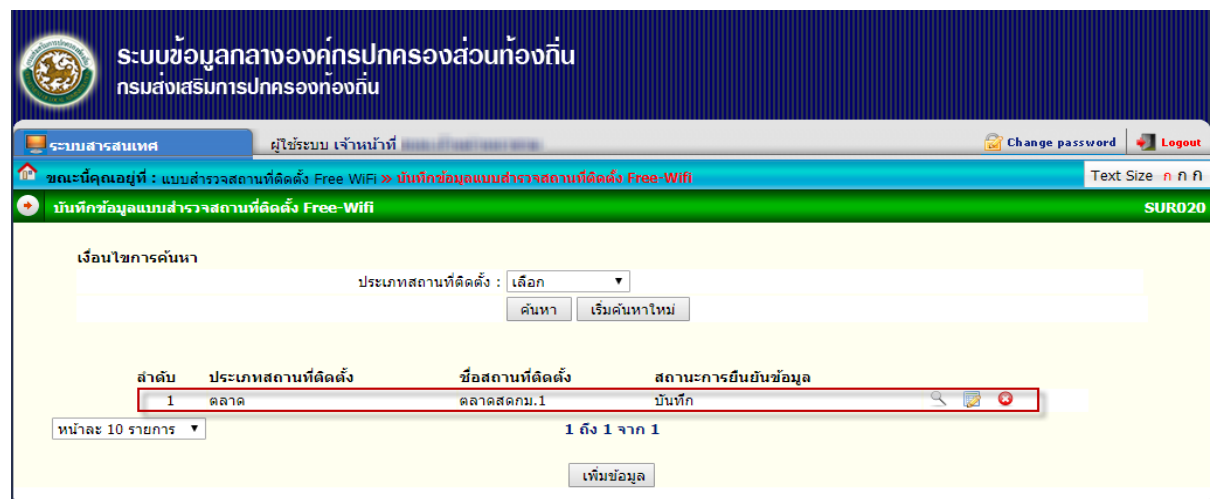
ประเภทสถานที่ติดตั้ง : เลือก

ค้นหา เริ่มค้นหาใหม่

ลำดับ	ประเภทสถานที่ติดตั้ง	ชื่อสถานที่ติดตั้ง	สถานะการยืนยันข้อมูล
1	ตลาด	ตลาดสดกม.1	บันทึก

หน้าละ 10 รายการ 1 ถึง 1 จาก 1

เพิ่มข้อมูล



ระบบข้อมูลกลางองค์กรปกครองส่วนท้องถิ่น  
กรมส่งเสริมการปกครองท้องถิ่น

ระบบสารสนเทศ ผู้ใช้ระบบ เจ้าหน้าที่ [Change password](#) [Logout](#)

ขณะนี้คุณอยู่ที่ : แบบสำรวจสถานที่ติดตั้ง Free WiFi » บันทึกข้อมูลแบบสำรวจสถานที่ติดตั้ง Free-WiFi Text Size ก ก ฝ

บันทึกข้อมูลแบบสำรวจสถานที่ติดตั้ง Free-WiFi SUR020

เงื่อนไขการค้นหา

ประเภทสถานที่ติดตั้ง : เลือก

ค้นหา เริ่มค้นหาใหม่

ลำดับ	ประเภทสถานที่ติดตั้ง	ชื่อสถานที่ติดตั้ง	สถานะการยืนยันข้อมูล
1	ตลาด	ตลาดสดกม.1	บันทึก

หน้าละ 10 รายการ 1 ถึง 1 จาก 1

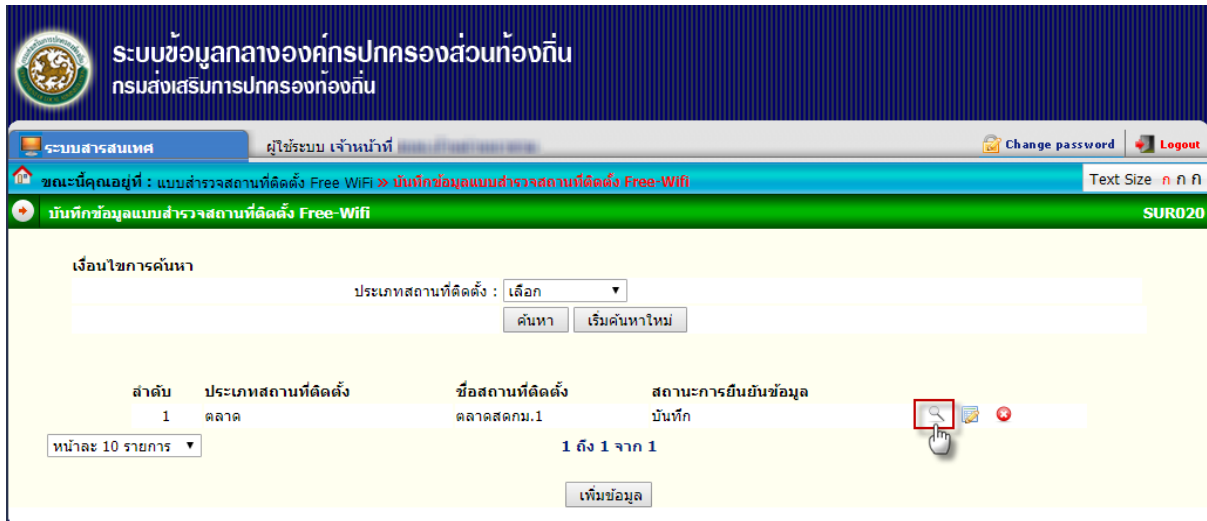
เพิ่มข้อมูล

รูปแสดงการค้นหาบันทึกข้อมูลการสำรวจจุดติดตั้ง Free Wi-fi

- 1) ใส่เงื่อนไขการค้นหา
- 2) กดปุ่ม “ค้นหา”
- 3) ตรวจสอบข้อมูลเพื่อทำรายการอื่นต่อไป

## 6. การดูข้อมูล

- 1) เลือกรายการที่ต้องการดูข้อมูลแล้วคลิกปุ่ม 



ระบบข้อมูลกลางองค์กรปกครองส่วนท้องถิ่น  
กรมส่งเสริมการปกครองท้องถิ่น

ระบบสารสนเทศ ผู้ใช้ระบบ เจ้าหน้าที่ [Change password](#) [Logout](#)

ขณะนี้คุณอยู่ที่ : แบบสำรวจสถานที่ติดตั้ง Free WiFi » บันทึกข้อมูลแบบสำรวจสถานที่ติดตั้ง Free-Wifi Text Size ก ก ก

บันทึกข้อมูลแบบสำรวจสถานที่ติดตั้ง Free-Wifi SUR020

เงื่อนไขการค้นหา

ประเภทสถานที่ติดตั้ง : เลือก

ค้นหา เริ่มค้นหาใหม่

ลำดับ	ประเภทสถานที่ติดตั้ง	ชื่อสถานที่ติดตั้ง	สถานะการยืนยันข้อมูล
1	ตลาด	ตลาดสดกม.1	บันทึก

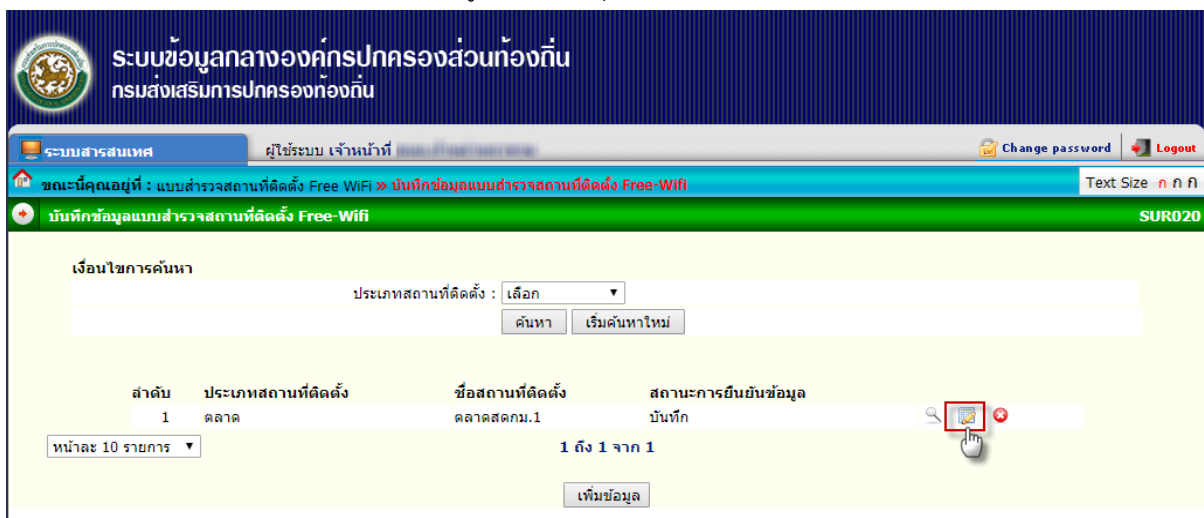
หน้าละ 10 รายการ 1 ถึง 1 จาก 1

เพิ่มข้อมูล

รูปแสดงรายการเพื่อดูข้อมูลการสำรวจจุดติดตั้ง Free Wi-fi

## 7. การแก้ไขข้อมูล

- 1) เลือกรายการที่ต้องการแก้ไขข้อมูลแล้วคลิกปุ่ม 



ระบบข้อมูลกลางองค์กรปกครองส่วนท้องถิ่น  
กรมส่งเสริมการปกครองท้องถิ่น

ระบบสารสนเทศ ผู้ใช้ระบบ เจ้าหน้าที่ [Change password](#) [Logout](#)

ขณะนี้คุณอยู่ที่ : แบบสำรวจสถานที่ติดตั้ง Free WiFi » บันทึกข้อมูลแบบสำรวจสถานที่ติดตั้ง Free-Wifi Text Size ก ก ก

บันทึกข้อมูลแบบสำรวจสถานที่ติดตั้ง Free-Wifi SUR020

เงื่อนไขการค้นหา

ประเภทสถานที่ติดตั้ง : เลือก

ค้นหา เริ่มค้นหาใหม่

ลำดับ	ประเภทสถานที่ติดตั้ง	ชื่อสถานที่ติดตั้ง	สถานะการยืนยันข้อมูล
1	ตลาด	ตลาดสดกม.1	บันทึก

หน้าละ 10 รายการ 1 ถึง 1 จาก 1

เพิ่มข้อมูล



ระบบข้อมูลกลางองค์กรปกครองส่วนท้องถิ่น  
กรมส่งเสริมการปกครองท้องถิ่น

ระบบสารสนเทศ ผู้ใช้ระบบ เจ้าหน้าที่ [Change password](#) [Logout](#)


ขณะนี้คุณอยู่ที่ : [แบบสำรวจสถานที่ติดตั้ง Free WiFi](#) > [บันทึกข้อมูลแบบสำรวจสถานที่ติดตั้ง Free WiFi](#) Text Size ก ก ก

บันทึกข้อมูลแบบสำรวจสถานที่ติดตั้ง Free-Wifi SUR020

แก้ไขข้อมูลแบบสำรวจสถานที่ติดตั้ง Free WiFi

ประเภท: ตลาด

ชื่อสถานที่ติดตั้ง: ตลาดสดคม.1

ภาพโครงการภาพ:  เลือกไฟล์ ไม่ได้เลือกไฟล์ใด \* ภาพโหลดไม่เกิน 500 kb

จำนวนคน/วันที่มาใช้บริการ: 100 \* ไม่ต่ำกว่า 100 คน/วัน

จำนวนจุดที่ติดตั้ง: 2 \* ต่อ 1 สถานที่

รายละเอียดของตำแหน่งที่ติดตั้ง: ตลาดสดคมมีการผู้คนมาจับจ่ายใช้สอย \* ไม่ระบุตำแหน่งที่คาดว่าจะติดตั้ง WIFI

พิกัดภูมิศาสตร์: ละติจูด: 123456987 ลองจิจูด: 958741565

ชื่อ-นามสกุล ผู้ประสานงาน:

ตำแหน่ง:

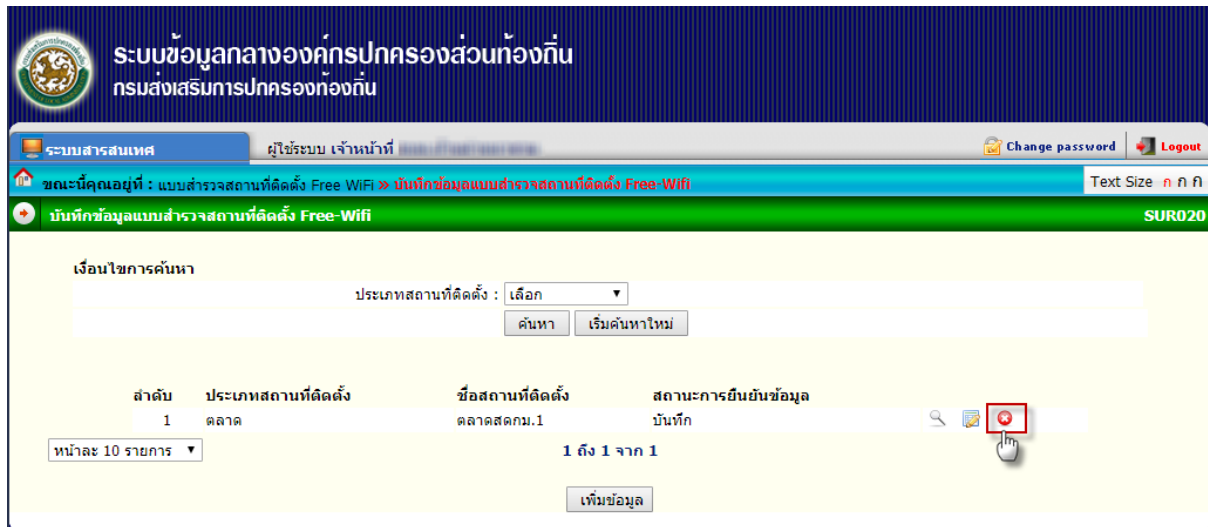
เบอร์โทรติดต่อ:

รูปแสดงรายการเพื่อแก้ไขข้อมูลการสำรวจจุดติดตั้ง Free Wi-fi

- 2) แก้ไขข้อมูล รายละเอียดระบบบันทึกข้อมูลการสำรวจจุดติดตั้ง Free Wi-fi
- 3) เมื่อใส่รายละเอียดเสร็จแล้ว คลิกปุ่ม

## 8. การลบข้อมูล

- 1) เลือกรายการที่ต้องการลบข้อมูลแล้วคลิกปุ่ม 



รูปแบบแสดงการลบข้อมูลการสำรวจจุดติดตั้ง Free Wi-fi

- 2) คลิกปุ่ม OK หากต้องการลบข้อมูล หากไม่ต้องการลบข้อมูลให้คลิกปุ่มยกเลิก

info.dla.go.th บอกว่า


ยืนยันการลบข้อมูล

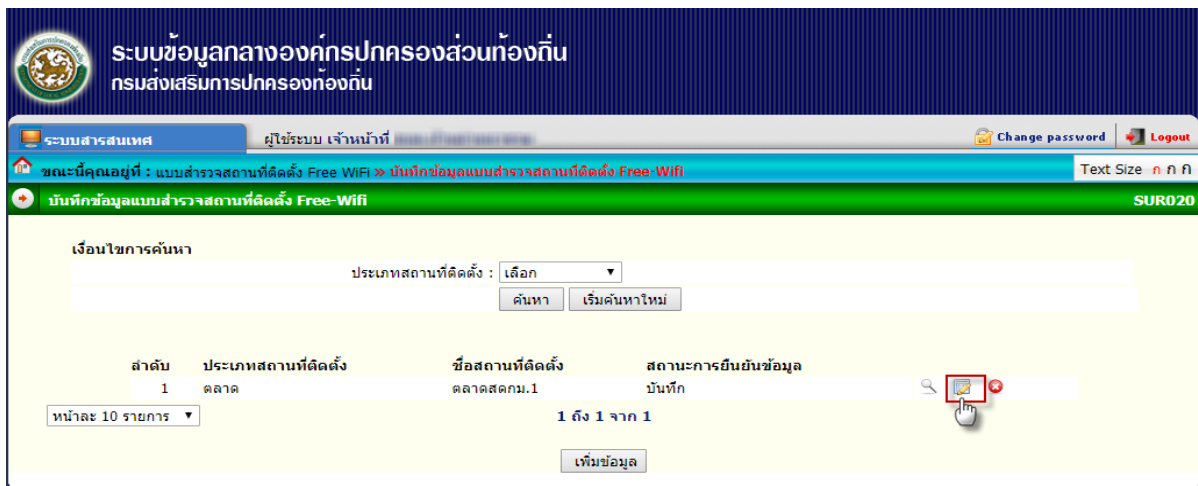


รูปแสดงยืนยันการลบข้อมูล

## 9. การยืนยันข้อมูล

การยืนยันข้อมูล ให้ตรวจสอบข้อมูลให้ถูกต้อง แล้วคลิกปุ่ม “ยืนยันข้อมูล” หน้าจอจะแสดงสถานะการยืนยันข้อมูล ถ้าหากในกรณีที่ยืนยันข้อมูลไปก่อนหน้านี้แล้ว สามารถกลับไปแก้ไขในส่วนที่ต้องการได้

- 1) เลือกรายการที่ต้องการยืนยันข้อมูล
- 2) คลิกปุ่ม  เพื่อทำการยืนยันข้อมูล



ระบบข้อมูลกลางองค์กรปกครองส่วนท้องถิ่น  
กรมส่งเสริมการปกครองท้องถิ่น

ระบบสารสนเทศ ผู้ใช้ระบบ เจ้าหน้าที่ [Change password](#) [Logout](#)

ขณะนี้คุณอยู่ที่ : แบบสำรวจสถานที่ติดตั้ง Free WiFi » บันทึกข้อมูลแบบสำรวจสถานที่ติดตั้ง Free-Wifi Text Size ก ก ก

บันทึกข้อมูลแบบสำรวจสถานที่ติดตั้ง Free-Wifi SUR020

เงื่อนไขการค้นหา

ประเภทสถานที่ติดตั้ง : เลือก

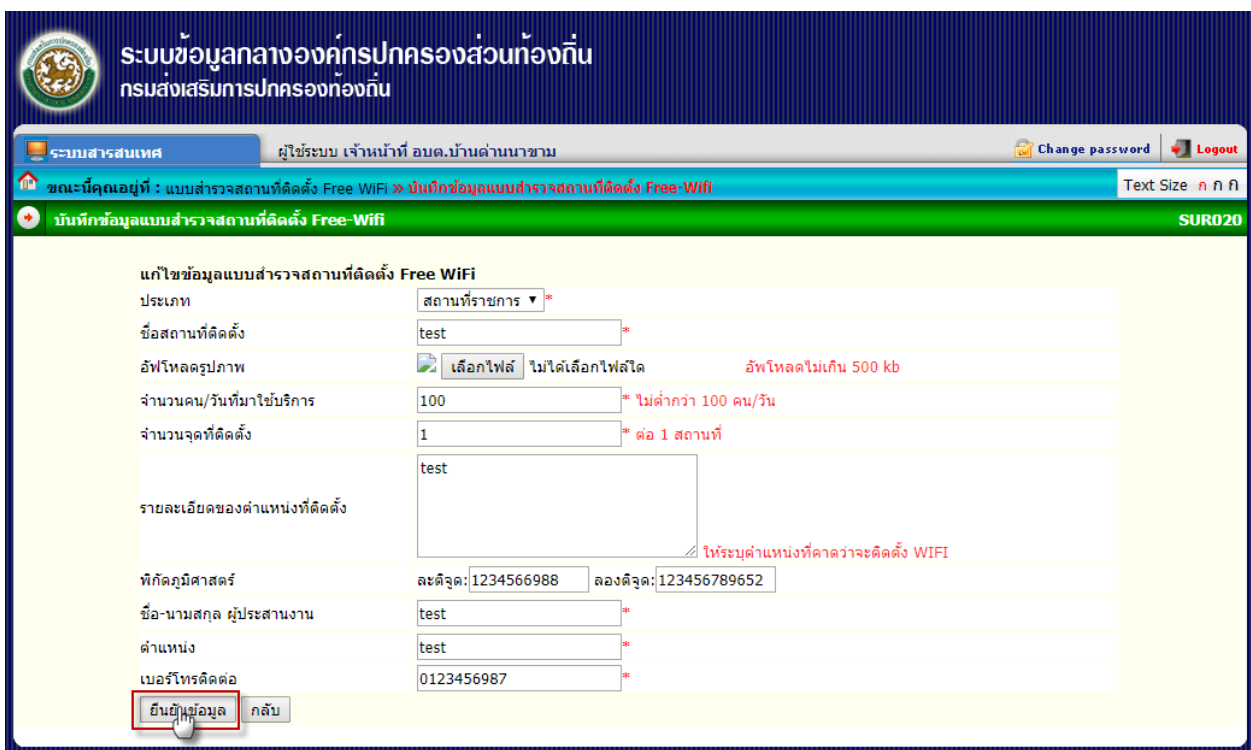
ค้นหา เริ่มค้นหาใหม่

ลำดับ	ประเภทสถานที่ติดตั้ง	ชื่อสถานที่ติดตั้ง	สถานะการยืนยันข้อมูล
1	ตลาด	ตลาดสดกม.1	บันทึก

หน้าละ 10 รายการ

1 ถึง 1 จาก 1

เพิ่มข้อมูล



ระบบข้อมูลกลางองค์กรปกครองส่วนท้องถิ่น  
กรมส่งเสริมการปกครองท้องถิ่น

ระบบสารสนเทศ ผู้ใช้ระบบ เจ้าหน้าที่ อบต.บ้านด่านนาขาม [Change password](#) [Logout](#)

ขณะนี้คุณอยู่ที่ : แบบสำรวจสถานที่ติดตั้ง Free WiFi » บันทึกข้อมูลแบบสำรวจสถานที่ติดตั้ง Free-Wifi Text Size ก ก ก

บันทึกข้อมูลแบบสำรวจสถานที่ติดตั้ง Free-Wifi SUR020

แก้ไขข้อมูลแบบสำรวจสถานที่ติดตั้ง Free Wifi

ประเภท  \*

ชื่อสถานที่ติดตั้ง  \*

อัปโหลดรูปภาพ   อัปโหลดไม่เกิน 500 kb

จำนวนคน/วันที่มาใช้บริการ  \* ไม่ต่ำกว่า 100 คน/วัน

จำนวนจุดที่ติดตั้ง  \* ต่อ 1 สถานที่

รายละเอียดของตำแหน่งที่ติดตั้ง  โทรเลขตำแหน่งที่คาดว่าจะเป็นติดตั้ง WIFI

พิกัดภูมิศาสตร์ ละติจูด:  ลองจิจูด:

ชื่อ-นามสกุล ผู้ประสานงาน  \*

ตำแหน่ง  \*

เบอร์โทรศัพท์ติดต่อ  \*



ระบบข้อมูลกลางองค์กรปกครองส่วนท้องถิ่น  
กรมส่งเสริมการปกครองท้องถิ่น

ระบบสารสนเทศ ผู้ใช้ระบบ เจ้าหน้าที่ [Change password](#) [Logout](#)

ขณะนี้คุณอยู่ที่ : แบบสำรวจสถานที่ติดตั้ง Free WiFi » บันทึกข้อมูลแบบสำรวจสถานที่ติดตั้ง Free-Wifi Text Size ก ก ก

บันทึกข้อมูลแบบสำรวจสถานที่ติดตั้ง Free-Wifi SUR020

เงื่อนไขการค้นหา

ประเภทสถานที่ติดตั้ง :

ลำดับ	ประเภทสถานที่ติดตั้ง	ชื่อสถานที่ติดตั้ง	สถานะการยืนยันข้อมูล
1	สถานที่ราชการ	test	ยืนยันข้อมูล

หน้าละ 10 รายการ 1 ถึง 1 จาก 1

รูปแสดง อปท. ยืนยันข้อมูลข้อมูลการสำรวจจุดติดตั้ง Free Wi-fi